

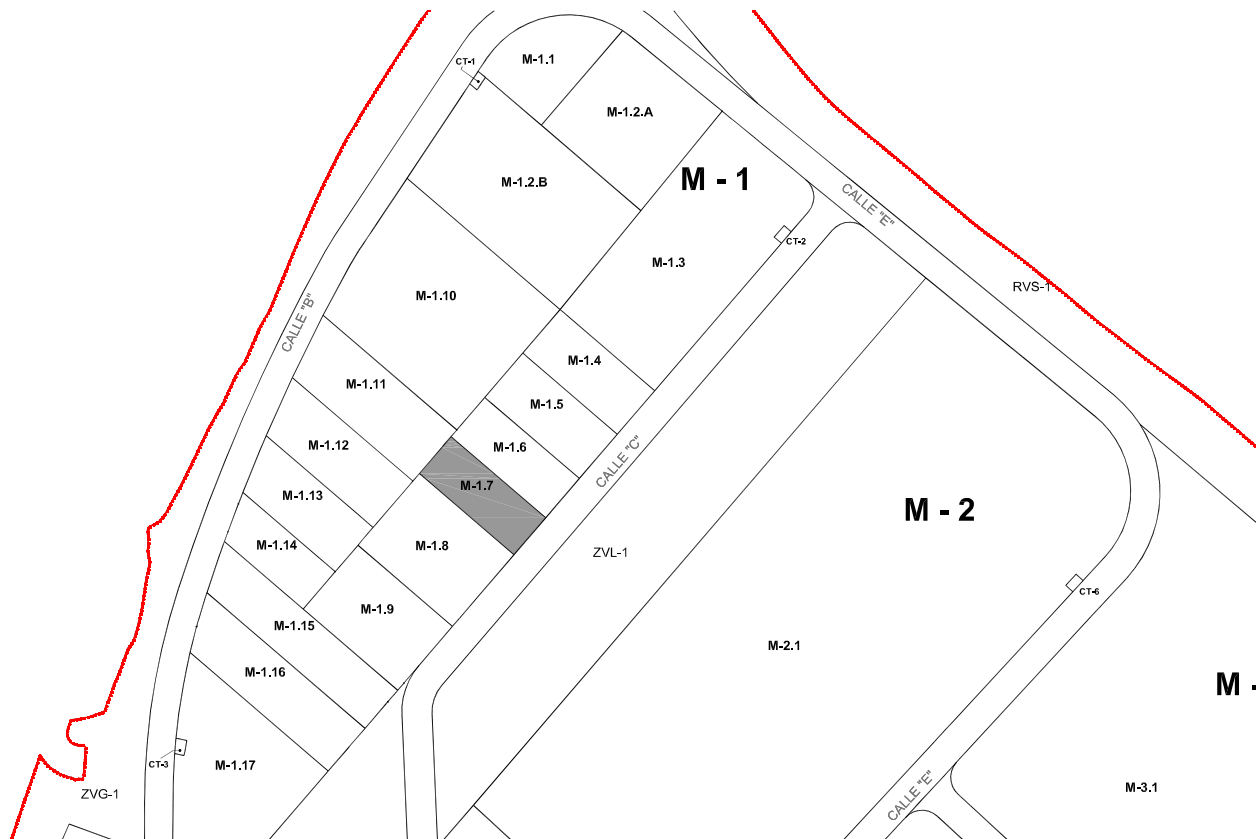
CÉDULA URBANÍSTICA

PARCELA

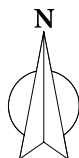
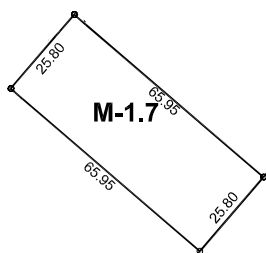
SECTOR S-5 "Industrial Oeste" PINTO (Madrid)

M-1.7

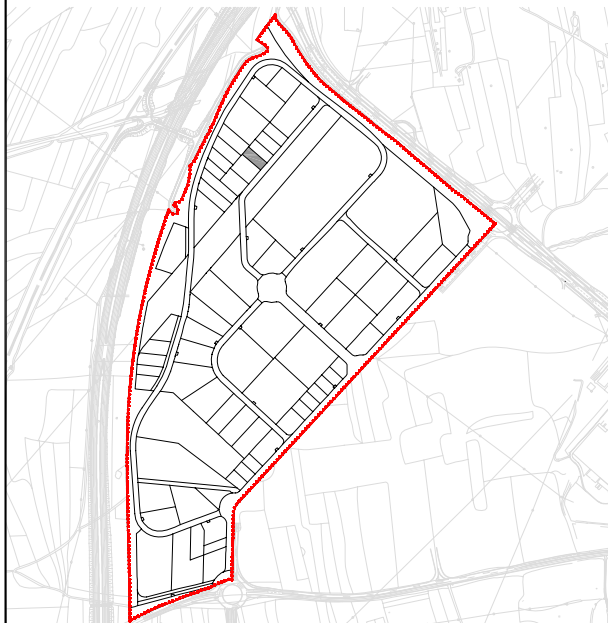
PLANO DE LOCALIZACIÓN



PLANO DE PARCELA



PLANO DE SITUACIÓN



APROB.DEF. DEL P.PARCIAL: 6/7/2006
SUPERFICIE: 1.700 m²
EDIFICABILIDAD MÁXIMA: 720 m²c
ORDENANZA: Industria Taller
GRADO: -
USO: Industrial
TIPOLOGÍAS: Abierta; aislada o pareada

RETRANQUEO A CALLE: 10 ml
RETRANQUEO A LINDEROS: 4 ó 0 ml
RETRANQUEO A FONDO: 4 ml
OCUPACIÓN MÁXIMA: 43%
Nº PLANTAS: 2
ALTURA MÁXIMA: 12 m